

1

**Katılımcıların belirttiği e-posta adreslerine gönderilen oturum davetiye metni görseldeki gibi olacaktır.**

Zoom Oturum Davetiyesi - 5. Uluslararası Egzersiz ve Spor Psikolojisi Kongresi

Gözde Ersöz is inviting you to a scheduled Zoom meeting.

Topic: 5. Uluslararası Egzersiz ve Spor Psikolojisi Kongresi

Time: Sep 25, 2020 9:00 AM Istanbul

Join Zoom Meeting

<https://us04web.zoom.us/j/4815465615?pwd=NWVYYnhjRkIFdHRxSEdTVWxaOW9jZz09>

Meeting ID: 481 546 5615

Passcode: 0J2rC9

**Görselde kullanılan bilgiler örnek olarak verilmiştir, gerçek oturum bilgileri değildir.**

2

**Join Zoom Meeting:** Oturuma katılmak için tıklanacak olan davetiye linkini belirtmektedir.  
**Meeting ID:** Oturum numarasını belirtmektedir.  
**Passcode:** Oturum şifresini belirtmektedir.

Zoom Oturum Davetiyesi - 5. Uluslararası Egzersiz ve Spor Psikolojisi Kongresi

**Oturuma katılmak için tıklanacak olan davetiye linki**

**Görselde kullanılan bilgiler örnek olarak verilmiştir, gerçek oturum bilgileri değildir.**

Join Zoom Meeting

<https://us04web.zoom.us/j/4815465615?pwd=NWVYYnhjRkIFdHRxSEdTVWxaOW9jZz09>

Meeting ID: 481 546 5615

Passcode: 0J2rC9

**Oturuma katılırken kullanılması gerekebileen oturum bilgileri**

3

Davetiye linkine direkt olarak tıklayan katılımcılar eğer “Zoom” uygulaması bilgisayarlarında yüklü değilse **“download and run Zoom”** bağlantısına tıklayıp rehber 6. adımdan devam edebilirler.

When system dialog prompts, click Open Zoom Meetings.

If you have Zoom Client installed, **launch meeting**. Otherwise, download and run Zoom.

Bilgisayarında “Zoom” uygulaması yüklü olan katılımcılar davetiye linkine tıkladıktan sonra gelen uyarıya “Zoom uygulamasında aç” yanıtını verip direkt olarak uygulama üzerinden oturuma katılabilirler (Rehbere 7. Adımdan devam ediniz). Tarayıcıda herhangi bir uyarı çıkmaması durumunda **“launch meeting”** bağlantısına tıklayıp rehber 7. adımdan devam edebilirsiniz.

4

Uygulamayı bilgisayarlarına yüklemeyen oturuma tarayıcıdan katılmak isteyen kullanıcılar **belirtilen bağlantıya** tıklayıp rehber 9. adımdan devam edebilirler. Oturuma tarayıcıdan katılan kullanıcılar oturuma mikrofon ve kameralarıyla bağlanmak istediklerinde tarayıcılarında karşlarına çıkacak olan mikrofon ve kamera kullanımıyla ilgili izin isteklerine izin vermeleri gerekmektedir.

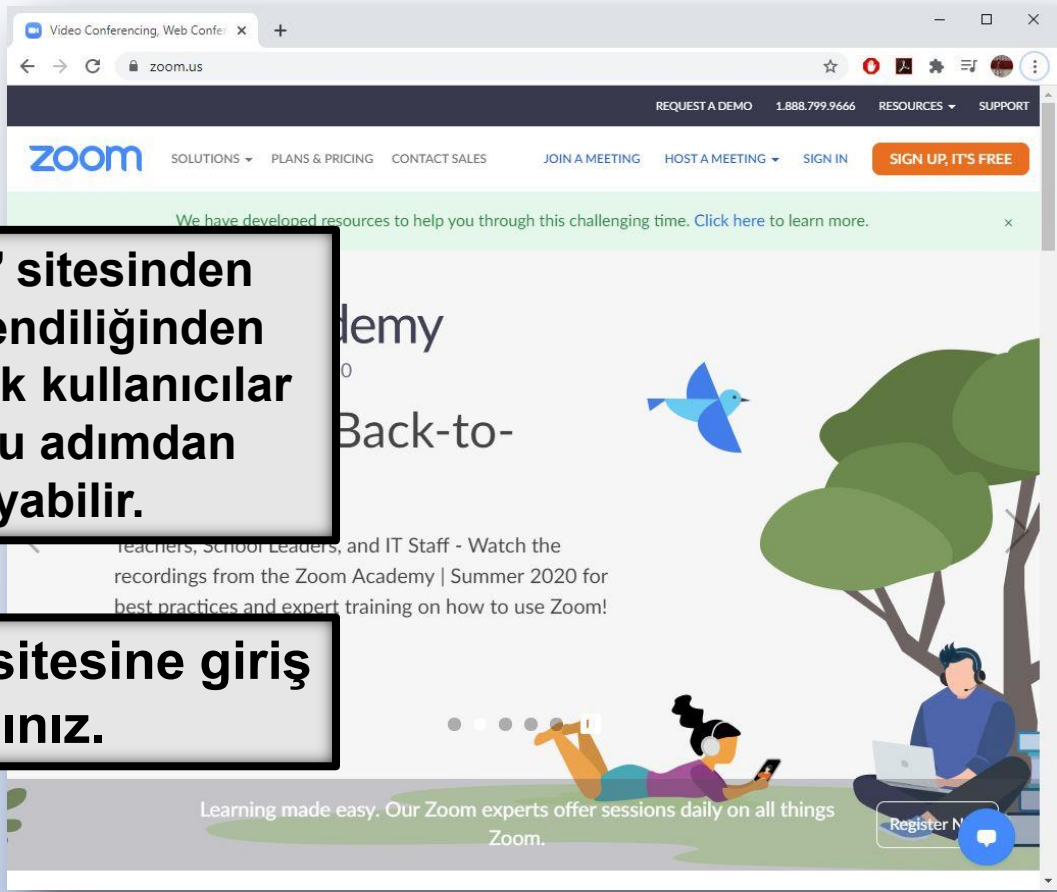
If you have Zoom Client installed, **launch meeting**. Otherwise, download and run Zoom.

If you cannot download or run the application, **join from your browser**.

5

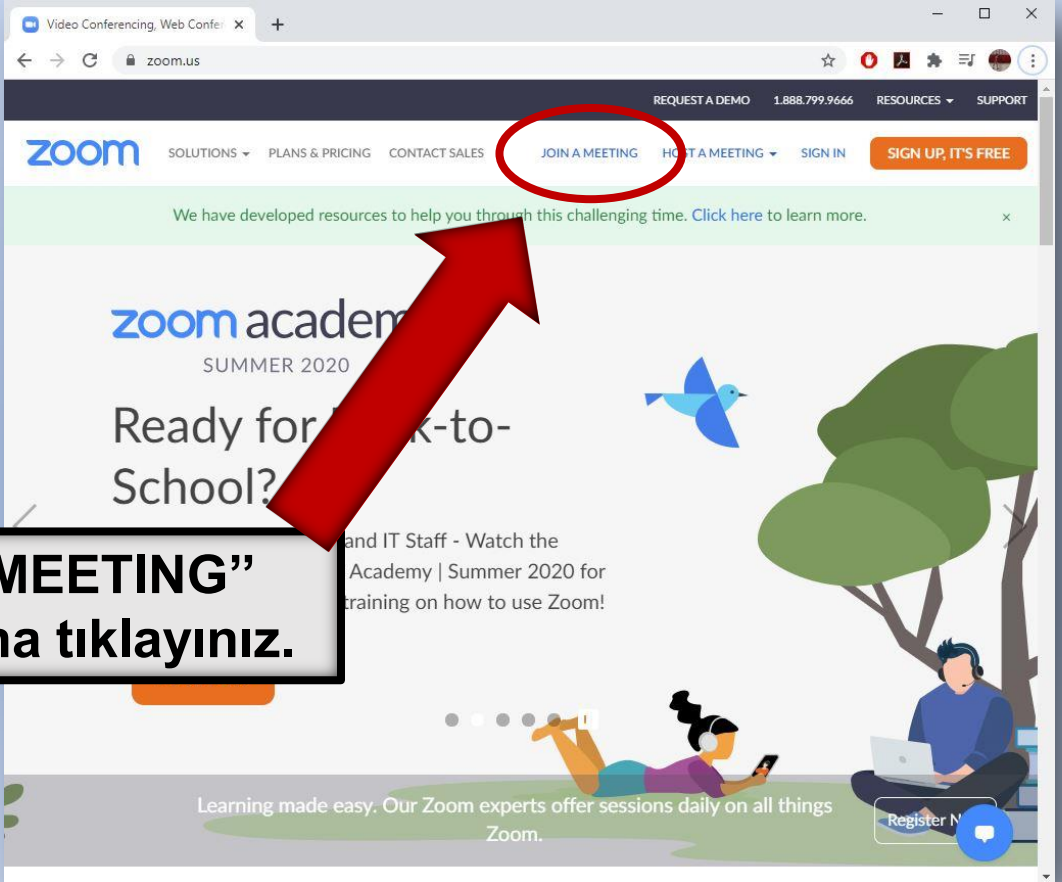
“zoom.us” sitesinden oturuma kendiliğinden giriş yapacak kullanıcılar rehberine bu adımdan başlayabilir.

“zoom.us” sitesine giriş yapınız.



6

“JOIN A MEETING” bağlantısına tıklayınız.



7

Join a Meeting - Zoom

zoom.us/join

REQUEST A DEMO 1.888.799.9666 RESOURCES SUPPORT

zoom SOLUTIONS PLANS & PRICING CONTACT SALES JOIN A MEETING HOST A MEETING SIGN IN SIGN UP, IT'S FREE

## Join a Meeting

Meeting ID or Personal Link Name

Join

Join a meeting from an H.323/SIP room system

Sales  
1.888.799.9666  
Contact Sales  
Plans & Pricing  
Request a Demo  
Webinars and Events

Support  
Test Zoom  
Account  
Support Center  
Live Training  
Feedback  
Contact Us  
Accessibility  
Privacy and Security

Language  
English

Currency  
US Dollars \$

Davetiye metninde belirtilen "Meeting ID" numarasını **belirtilen alana** giriniz ardından **"Join"** butonuna tıklayınız.

8

Launch Meeting - Zoom

zoom.us/j/4815465615#success

Support English

A download should start automatically in a few seconds

Client installed, launch meeting. Otherwise, download and run Zoom.

©2020 Zoom Video Communications, Inc. All rights reserved.  
Privacy & Legal Policies

Zoom\_cm\_ds\_mYsf...exe

7. ve 3. adımdan sonra otomatik bir indirme başlatılacaktır. İndirme tamamlandıktan sonra **indirilen dosyaya** çift tıklayıp uygulamayı bilgisayarınıza yükleyiniz.

9

Yükleme bittikten sonra karşınıza çıkan pencerede **üstteki boşluğa** "İsim Soyisim" **alttaki boşluğa** ise davetiye metninde belirtilen "Meeting Passcode" numarasını giriniz.



Zoom

Enter your name and the meeting passcode

İsim Soyisim

Meeting Passcode

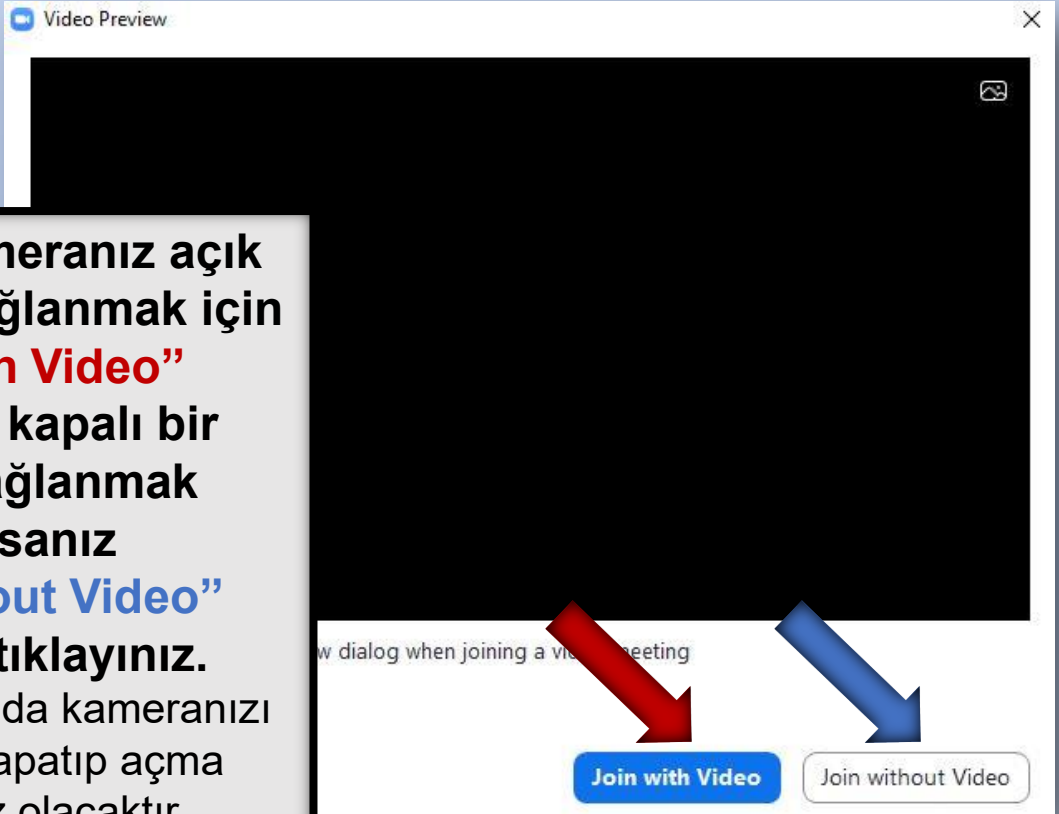
Remember my name for future meetings

Join Meeting Cancel

Ardından "Join Meeting" butonuna tıklayınız.

10

Oturuma kameranız açık bir şekilde bağlanmak için **"Join with Video"** Kameranız kapalı bir şekilde bağlanmak istiyorsanız **"Join without Video"** butonuna tıklayınız. Oturum esnasında kameranızı isteğe göre kapatıp açma seçeneğiniz olacaktır.



Video Preview

Join with Video Join without Video

11

Join Audio



Join with Computer Audio



Test Speaker and Microphone

Oturuma bağlanmak için  
“Join with Computer Audio”  
butonuna tıklayabilirsiniz.

Ses sisteminizi denemek ve  
ayar yapmak için “Test  
Speaker and Microphone”  
butonuna tıklayabilirsiniz.



Automatically join audio by computer when joining a meeting

12

ESP 2020 KONG...

View

Participants (2)

E2 ESP 2020 KONGRE (Me)

ESP 2020 KONGRE (Host)

Mikrofonu  
kapatmak  
veya açmak  
için işarete  
tıklayınız.

Kameranızı  
kapatmak  
veya açmak  
için işarete  
tıklayınız.

Katılımcı  
listesini  
kapatmak  
veya açmak  
için tıklayınız.

Sohbet  
kanalını  
açmak için  
tıklayınız.

ESP 2020 KONGRE

Mute Start Video Participants Chat Share Screen Record Reactions

Leave

Invite

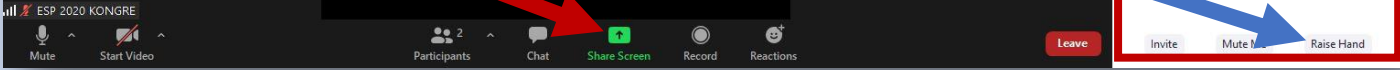
Mute Me

Raise Hand

13

Ekran paylaşımında bulunacak olan katılımcılar (sözel sunum ve davetli konuşmacılar) belirtilen butona tıklayarak açılan pencereden paylaşmak istedikleri ekran veya uygulamayı seçebilir. Seçilen uygulama veya ekran tüm katılımcıların ekranına yansıtacaktır.

Oturum esnasında konuşmacı hariç tüm katılımcıların mikrofonları kapalı olacaktır. Söz almak isteyen katılımcıların **“Participants” listesi** açıkken belirtilen butona tıklayarak söz istemesi gerekmektedir.



14

Oturumu kaydetmek için tıklayınız.

Simultane çeviri menüsü için tıklayınız. Simultane çeviriyi istediğiniz dilde seçtikten sonra asıl konuşmacı %20 ses düzeyinde, çevirmen %80 ses düzeyinde duyulur. “Interpretation” butonuna tıkladıktan sonra çeviriyi dinlemek istediğiniz dili seçiniz. Simultane çeviriyi kapatmak ve sadece asıl konuşmacıyı dinlemek için “Off” seçeneğine tıklayınız. Konferans boyunca sadece İngilizce-Türkçe ve Türkçe-İngilizce çeviri seçeneği olacaktır. Belirtilen butona bastıktan sonra çıkan pencerede İngilizce ile birlikte olan diğer dil seçeneği Türkçe seçeneğidir (Zoom uygulamasındaki teknik eksiklik sebebiyle çeviri menüsüne Türkçe seçeneği eklenememektedir.).

